




Product specificaties



Professioneel gamma

DIESEL EGR EXTREME CLEANER

**Luchtaanzuiging-, Inlaatkleppen-,
Luchtstroomsensor-, EGR- en Turboreiniger
in aerosol**

Wynn's Diesel EGR 3 is een product in aerosol, dat ontwikkeld werd voor het reinigen van luchtaanzuig-systemen van dieselmotoren.

Eigenschappen

- ✓ Realiseert onmiddellijk een grondige reiniging van het luchtaanzuigstelsysteem, de luchtstroomsensor, de inlaatkleppen, turbo en EGR systeem.
- ✓ Krachtige spuitstraal om de reinigende werking te ondersteunen.
- ✓ Lost gomaanslag, lak, teer, koolafzettingen en neerslag op.
- ✓ Herstelt de perfecte luchtstroming naar de verbrandingskamer.
- ✓ Verzekert regelmatig en stabiel stationair draaien.
- ✓ Verhelpt en voorkomt startproblemen.
- ✓ Verbeterd de acceleratie eigenschappen.
- ✓ Is onschadelijk voor alle nabehandelingssystemen voor uitlaatgassen.

Toepassingen

- ✓ Voor het luchtaanzuigspuitstuk, de inlaatkleppen, de luchtstroomsensor, de EGR klep en turbo van dieselmotoren.
- ✓ Ook aanbevolen om bij iedere service interval te gebruiken om deze schoon te houden.
- ✓ Mogelijkheid om een verlengbuisje te gebruiken met meerdere inspuitsgatjes (in optie).

Opmerking

Niet spuiten op geverfde oppervlakken. In dat geval onmiddellijk met water verwijderen om schade te vermijden.

Wynn's Belgium bvba – Industriepark West 46 – B-9100 Sint-Niklaas / Belgium
Tel: 32-3-766.60.20 - Fax: 32-3-778.16.56 – E-mail: mail@wynns.eu – Website: www.wynns.com


De gegevens betreffende eigenschappen en toepassingen van de vermelde producten worden u aangeboden in het volste vertrouwen en zijn gebaseerd op ons onderzoekswerk en praktische ervaringen. Door de veelzijdigheid van de toepassingsmogelijkheden is het echter onmogelijk om alle details te vermelden en wij wijzen dan ook iedere verplichting of verantwoordelijkheid af die hieruit kan voortvloeien. Wanneer er een nieuwe uitgave op basis van technische ontwikkelingen verschijnt, zijn de voorgaande gegevens niet meer geldig.



Gebruiksaanwijzing

A. Reiniging van luchtaanzuigspuitstuk, luchtstroomsensor en inlaatkleppen

- ✓ Start de motor en laat hem warm lopen. Verwijder de flexibele slang in het luchtinlaatsysteem, gelegen tussen de turbocompressor/tussenkoeler en het luchtaanzuigspuitstuk.
- ✓ Laat de motor stationair draaien.
- ✓ Bij warme motor het product in het luchtaanzuigspuitstuk spuiten. Niet direct in de tussenkoeler spuiten. Met korte tussenpozen van 1 tot 2 seconden spuiten. Na iedere verstuiwing wachten tot de motor terug op het origineel toerental is en regelmatig draait.
- ✓ Gedurende de verstuiwing kan het toerental stijgen of dalen. Dieselkloppen kan vermeerderen. Dit is te wijten aan de toevoeging van vloeistof en de verandering van de lucht/brandstof verhouding.
- ✓ Bij extreem dieselkloppen:
 - De hoeveelheid ingespoten product verminderen om het kloppen te minimaliseren.
 - Indien het kloppen dan toch nog extreem blijft, de behandeling stoppen.
- ✓ **Niet accelereren!! Ook niet als het toerental daalt!!**



- ✓ Doorgaan totdat de 200 ml product in de spuitbus opgebruikt zijn.
- ✓ Laat de motor 10 minuten stationair draaien.
- ✓ Motor stoppen. De slang terug monteren.
- ✓ Motor starten en 5 tot 10 km met de wagen rijden, zonder de motor zwaar te belasten.
- ✓ Laat de motor nog ten minste één minuut stationair draaien alvorens stil te zetten.

B. Reiniging van het luchtinlaatsysteem voor de turbocompressor en compressiegedeelte van de turbocompressor

- ✓ Op dezelfde manier uitvoeren, maar het product voor de turbocompressor spuiten. De luchtfilter verwijderen om op deze plaats te kunnen inspuiten.



C. Preventieve reiniging van de EGR klep

C1. Indien de klep zich dicht bij het inspuitpunt van het product bevindt, op

dezelfde manier uitvoeren als in A.



C2. Indien de klep zich op verdere afstand van het inspuitpunt van het product bevindt, een verlengbuisje gebruiken (verkrijgbaar in optie) om dichterbij de klep te komen en dan uitvoeren zoals vermeld in A.

D. Curatieve reiniging van een zeer vuile EGR klep

- ✓ Demonteer de EGR klep (behuizing).
- ✓ Spuit het product direct op de klep, behuizing en andere onderdelen totdat deze delen zeer nat zijn.
- ✓ Laat het product enkele minuten inwerken.
- ✓ Spuit terug op de onderdelen tot alle vuil verwijderd is.
- ✓ Het kan helpen om een stuk vod of tissue te gebruiken om het vuil te verwijderen.
- ✓ Droog de onderdelen met perslucht, vod of tissue.

Gebruik

Methode A, B, en C

- ✓ Ieder onderhoud (15 000-20 000 km)

Methode D

- ✓ Als eerste behandeling voor een wagen met hoog kilometeraantal.

Opmerking

Tijdens de behandeling 1500 t/min niet overschrijden. Volg de instructies van de gebruiksaanwijzing nauwkeurig op.

Wynn's Belgium bvba – Industriepark West 46 – B-9100 Sint-Niklaas / Belgium
 Tel: 32-3-766.60.20 - Fax: 32-3-778.16.56 – E-mail: mail@wynns.eu – Website: www.wynns.com

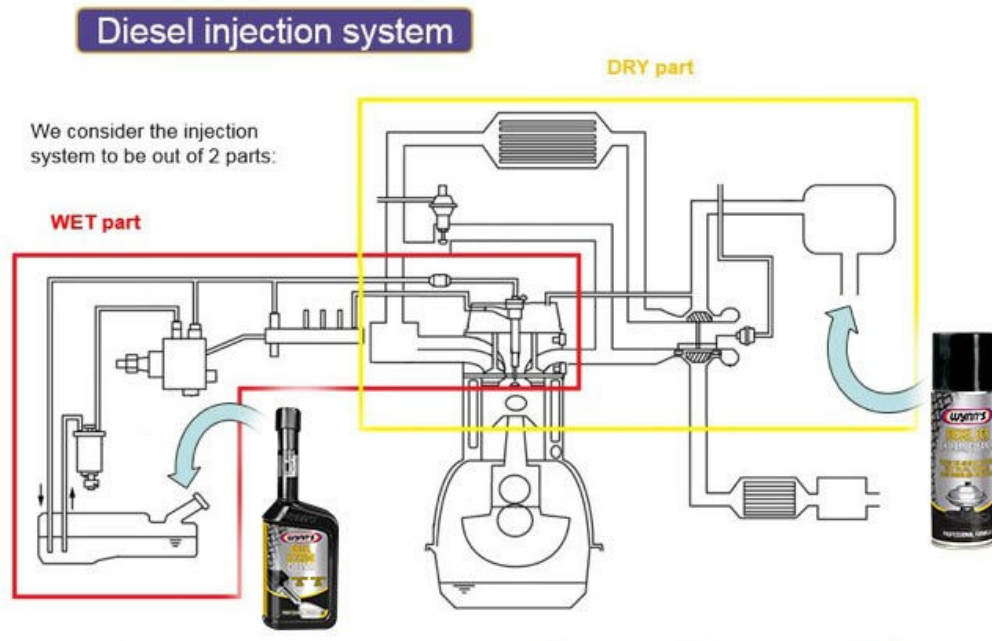
De gegevens betreffende eigenschappen en toepassingen van de vermelde producten worden u aangeboden in het volste vertrouwen en zijn gebaseerd op ons onderzoekswerk en praktische ervaringen. Door de veelzijdigheid van de toepassingsmogelijkheden is het echter onmogelijk om alle details te vermelden en wij wijzen dan ook iedere verplichting of verantwoordelijkheid af die hieruit kan voortvloeien. Wanneer er een nieuwe uitgave op basis van technische ontwikkelingen verschijnt, zijn de voorgaande gegevens niet meer geldig.

Verpakking

PN 23379 – 12x200 ml – EN/FR/DE/ES/IT/NL/RU/EL

Nota

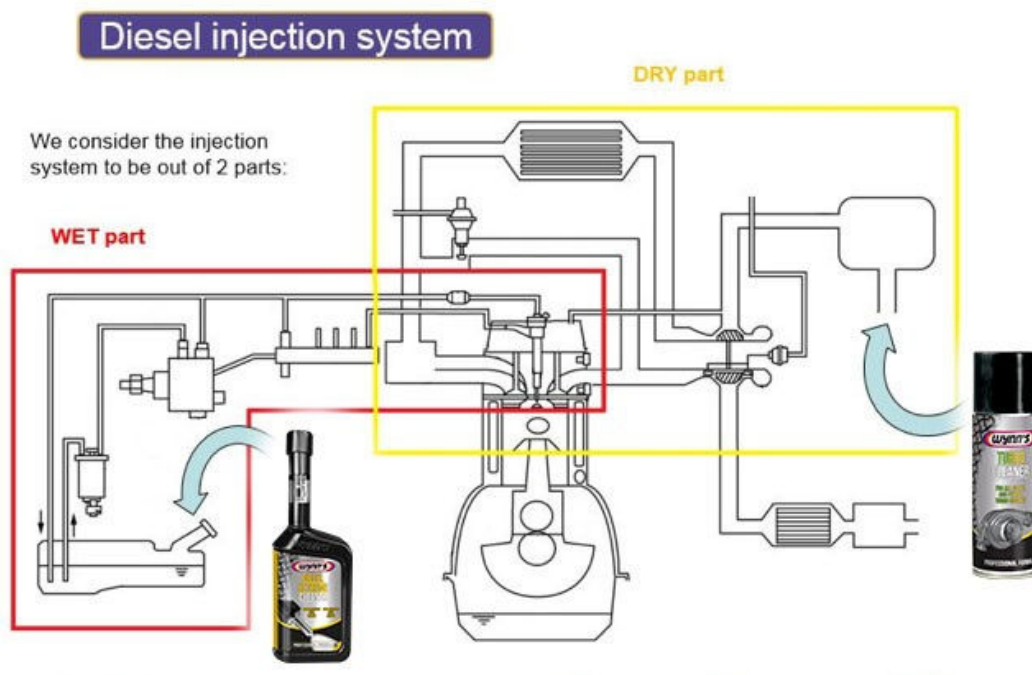
Voor een perfecte dieselmotorreiniging raden wij aan twee producten samen te gebruiken:
Diesel Extreme Cleaner: Reinigt het brandstofsysteem, het “natte deel” van de motor.
Diesel EGR Extreme Cleaner (Aerosol – W23379): Reinigt het luchtaanzuigspruitstuk en de inlaatkleppen, het “droge deel” van de motor.



Wynn's Belgium bvba – Industriepark West 46 – B-9100 Sint-Niklaas / Belgium
 Tel: 32-3-766.60.20 - Fax: 32-3-778.16.56 – E-mail: mail@wynns.eu – Website: www.wynns.com

De gegevens betreffende eigenschappen en toepassingen van de vermelde producten worden u aangeboden in het volste vertrouwen en zijn gebaseerd op ons onderzoekswerk en praktische ervaringen. Door de veelzijdigheid van de toepassingsmogelijkheden is het echter onmogelijk om alle details te vermelden en wij wijzen dan ook iedere verplichting of verantwoordelijkheid af die hieruit kan voortvloeien. Wanneer er een nieuwe uitgave op basis van technische ontwikkelingen verschijnt, zijn de voorgaande gegevens niet meer geldig.

Voor een perfecte reiniging van de turbo raden wij aan twee producten samen te gebruiken:
Diesel Extreme Cleaner: Reinigt het brandstofsysteem van de motor.
Turbo Cleaner (Aerosol – W28679): Reinigt en maakt vuile turbo's terug vrij met of zonder demontage.



Wynn's streeft steeds de hoogste kwaliteit na en past zijn producten aan de nieuwste motortechnologiën en vereisten aan.

Wynn's Belgium bvba – Industriepark West 46 – B-9100 Sint-Niklaas / Belgium
 Tel: 32-3-766.60.20 - Fax: 32-3-778.16.56 – E-mail: mail@wynns.eu – Website: www.wynns.com

De gegevens betreffende eigenschappen en toepassingen van de vermelde producten worden u aangeboden in het volste vertrouwen en zijn gebaseerd op ons onderzoekswerk en praktische ervaringen. Door de veelzijdigheid van de toepassingsmogelijkheden is het echter onmogelijk om alle details te vermelden en wij wijzen dan ook iedere verplichting of verantwoordelijkheid af die hieruit kan voortvloeien. Wanneer er een nieuwe uitgave op basis van technische ontwikkelingen verschijnt, zijn de voorgaande gegevens niet meer geldig.